

Soziale Spaltung und Rechtspopulismus

Die Welt im Umbruch

Erscheinungsformen

Gemeinsamkeiten

Entwicklung von Ungleichheit

Wirkung von Spaltung und Ungleichheit

Erscheinungsformen

Ungarn: Orban kontrolliert Medien, Justiz und schafft Arbeitnehmerrechte ab

Erscheinungsformen

Ungarn: Orban kontrolliert Medien, Justiz und schafft Arbeitnehmerrechte ab

Polen: Justiz und Presse abhängig

Erscheinungsformen

Ungarn: Orban kontrolliert Medien, Justiz und schafft Arbeitnehmerrechte ab

Polen: Justiz und Presse abhängig

Österreich: Presse schon länger unter massivem Druck

Erscheinungsformen

Ungarn: Orban kontrolliert Medien, Justiz und schafft Arbeitnehmerrechte ab

Polen: Justiz und Presse abhängig

Österreich: Presse schon länger unter massivem Druck

Italien: Offene Nähe zu Faschisten

Erscheinungsformen

Ungarn: Orban kontrolliert Medien, Justiz und schafft Arbeitnehmerrechte ab

Polen: Justiz und Presse abhängig

Österreich: Presse schon länger unter massivem Druck

Italien: Offene Nähe zu Faschisten

Frankreich: Zulauf durch Gelbwesten

Skandinavien: Rechtsnationale zwischen 15 und 20%

Gemeinsamkeiten in der unmittelbar erlebten Alltagswirklichkeit.

Abwanderung – statt Einwanderung

Neue Bundesländer – 11% (seit 2000)

Ungarn - 7% (seit 2008)

Lettland - 23% (dto.)

USA – mittlerer Westen Städte mit über 40% unter der Armutsgrenze

Armut in den USA



Armut in den USA

Obdachlose in New York : 63.000 (2018)

davon 32% Kinder

jeder zehnte Schüler in NewYork ist obdachlos
seit 2012 plus von 47%

ähnlich in L.A.

Die Ungleichheit wächst

8 Milliardäre besitzen mehr als die Hälfte der Menschheit

Deutschland: 2017 117 Milliardäre

2018 123 Milliardäre

Weltweit: 2009 793 Milliardäre

2018 2208 Milliardäre

WORLD INEQUALITY REPORT

2018

EXECUTIVE SUMMARY

English version

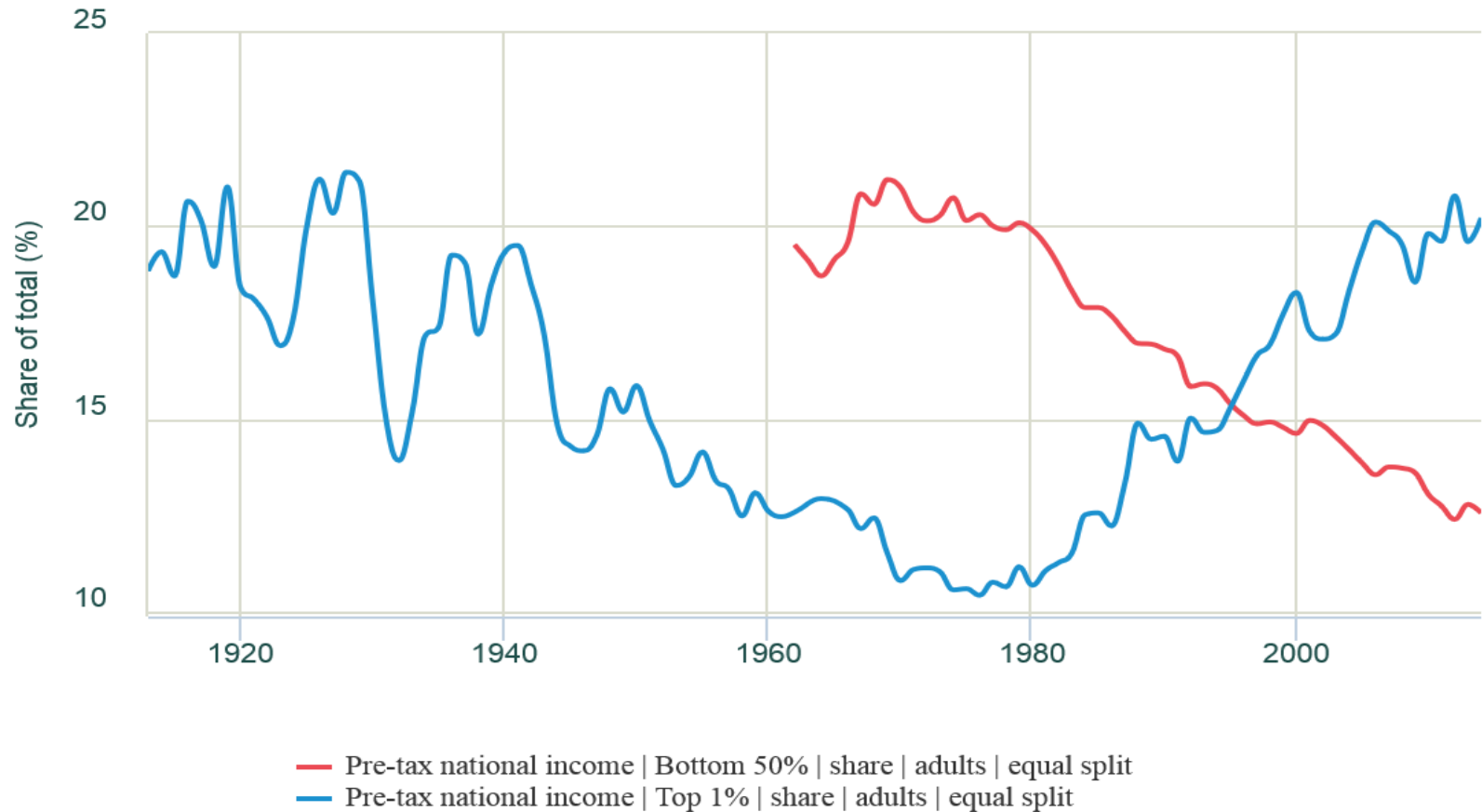


Coordinated by

FACUNDO ALVAREDO
LUCAS CHANCEL
THOMAS PIKETTY
EMMANUEL SAEZ
GABRIEL ZUCMAN

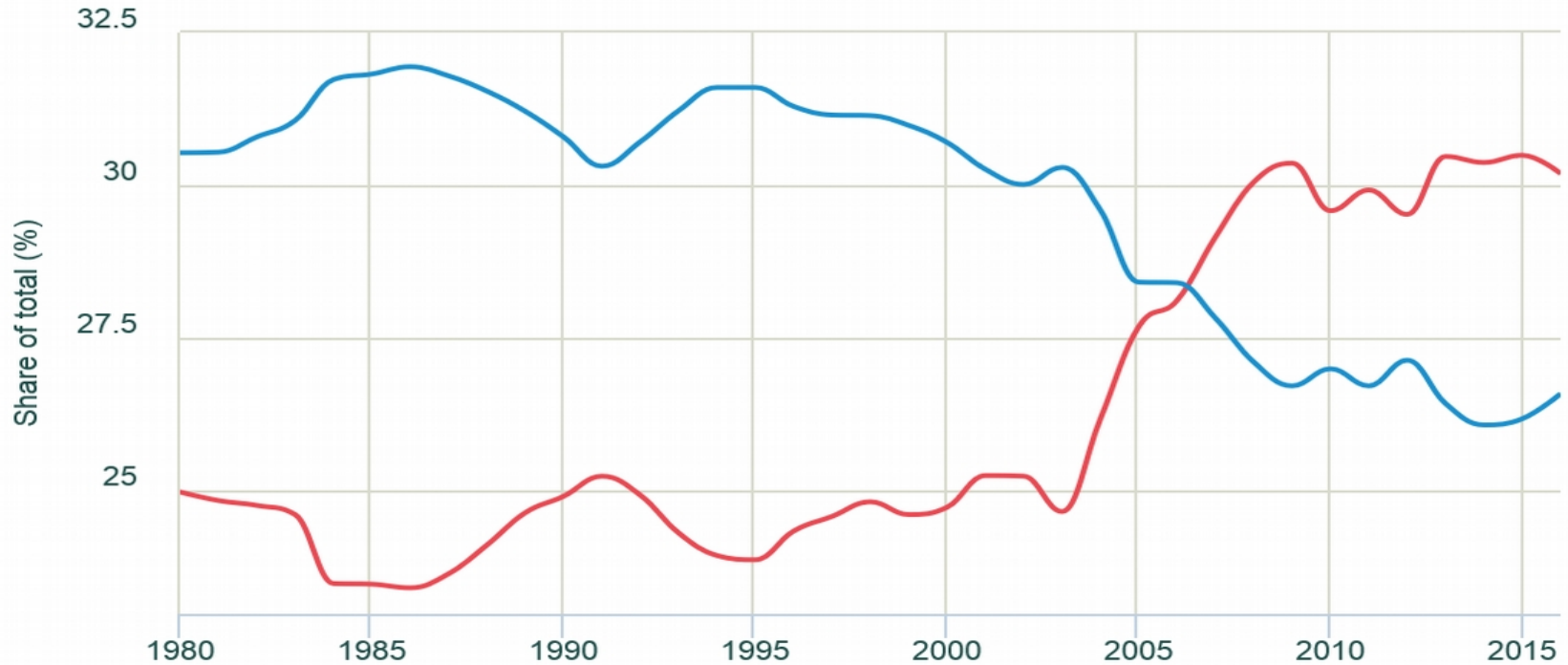
WORLD INEQUALITY LAB

Income inequality, USA, 1913-2014



Graph provided by www.wid.world

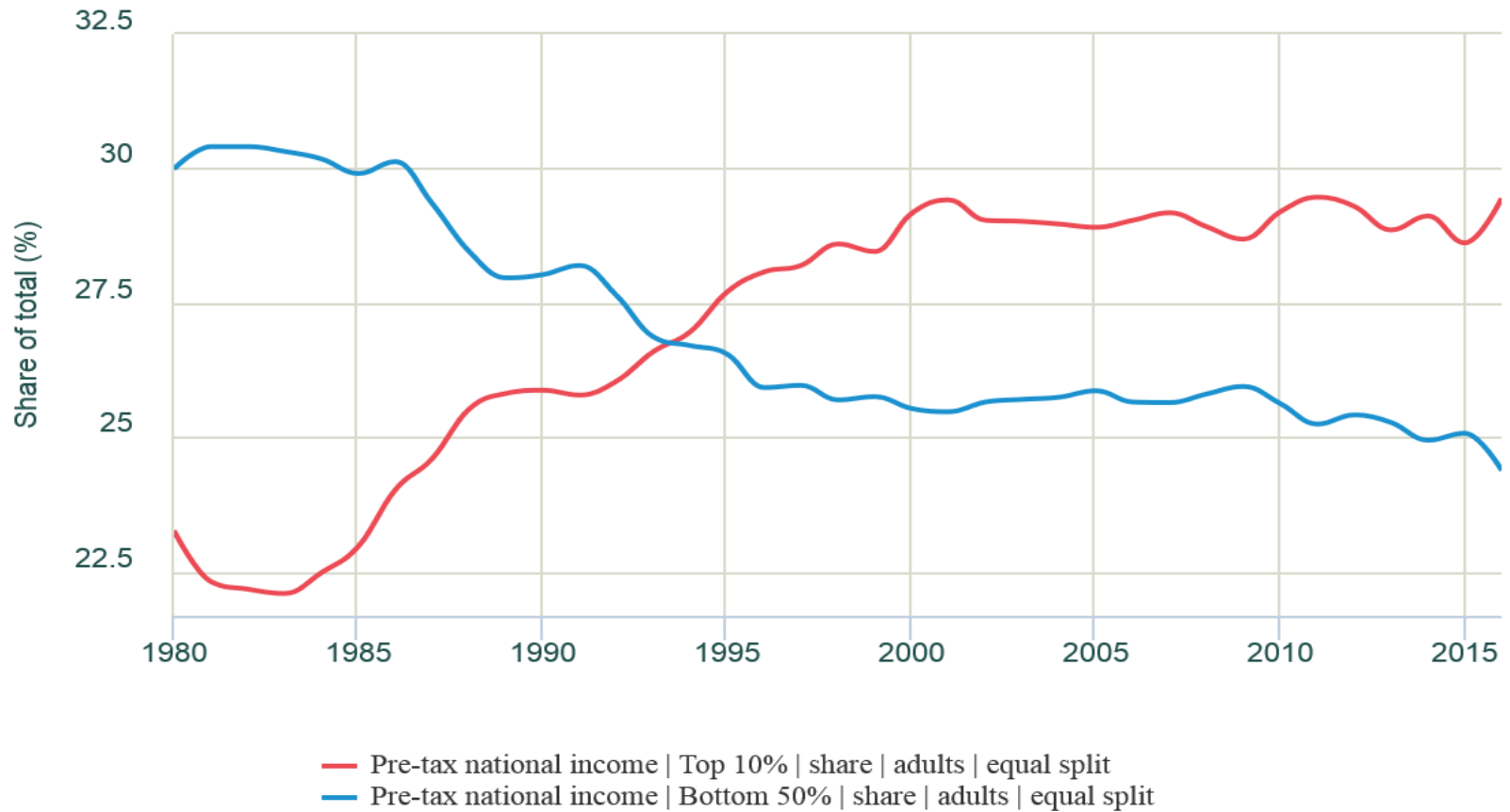
Income inequality, Germany, 1980-2016



— Post-tax national income | Top 10% | share | adults | equal split
 — Post-tax national income | Bottom 50% | share | adults | equal split

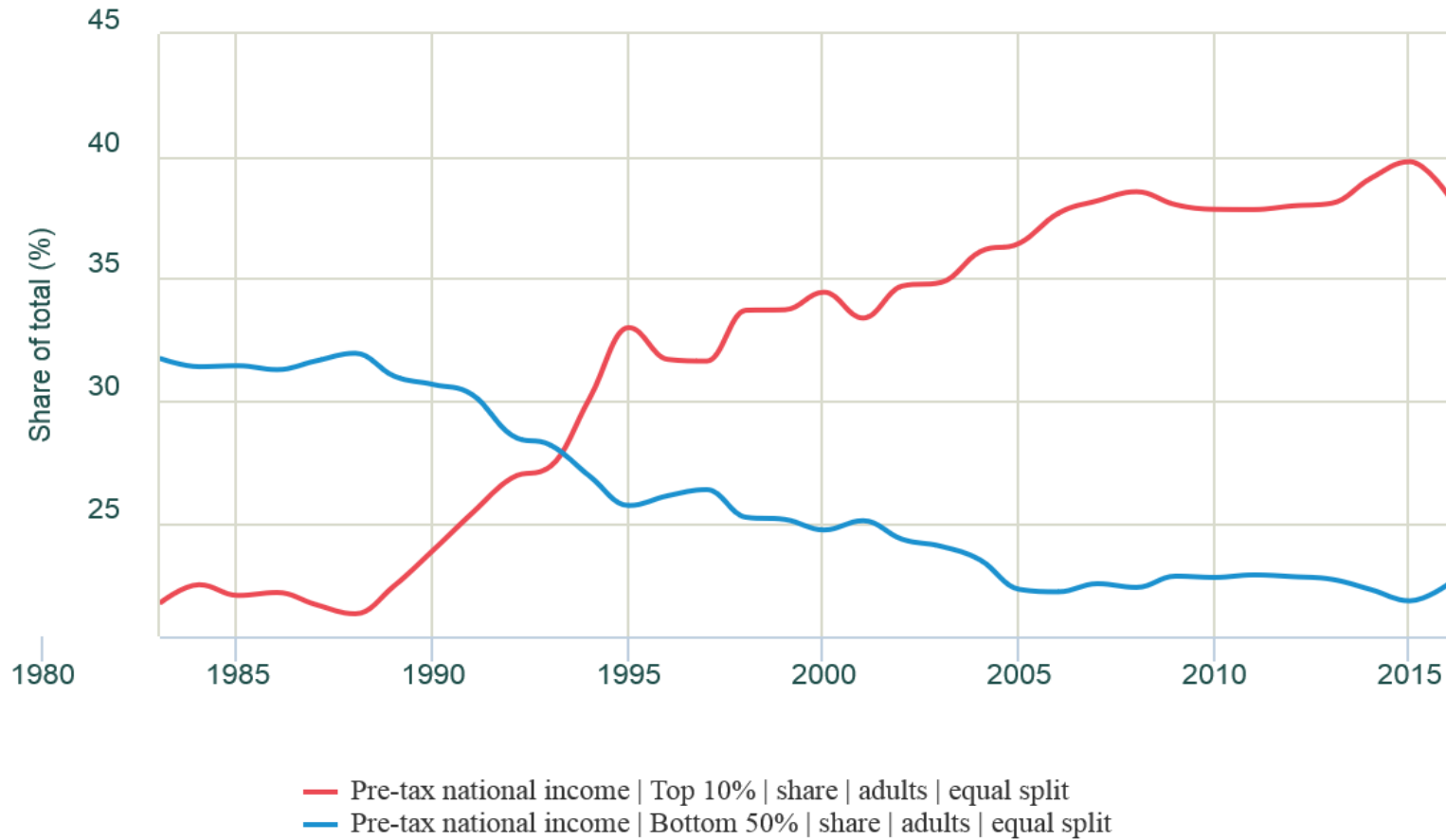
Graph provided by www.wid.world

Income inequality, Italy, 1980-2016



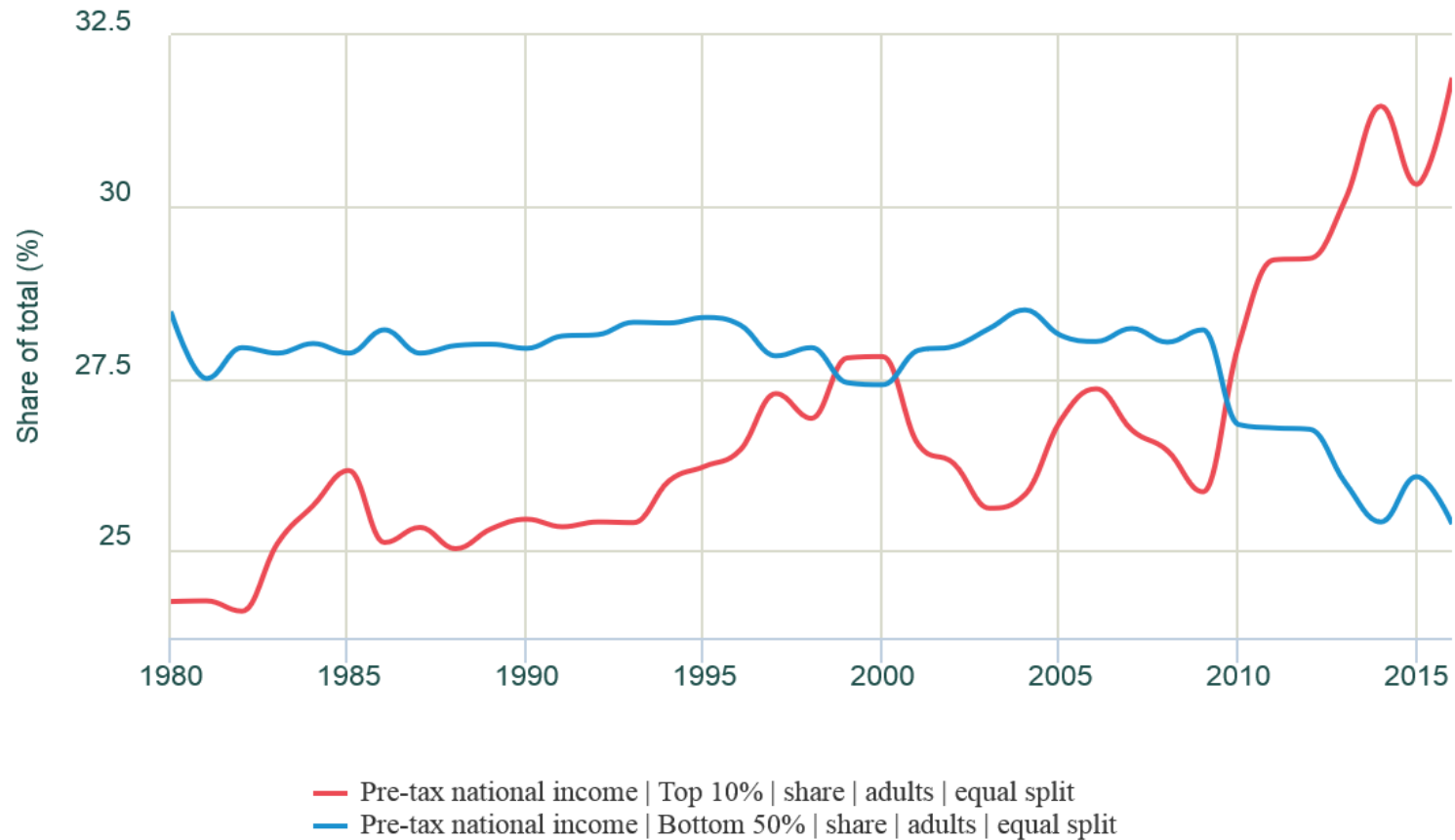
Graph provided by www.wid.world

Income inequality, Poland, 1980-2016



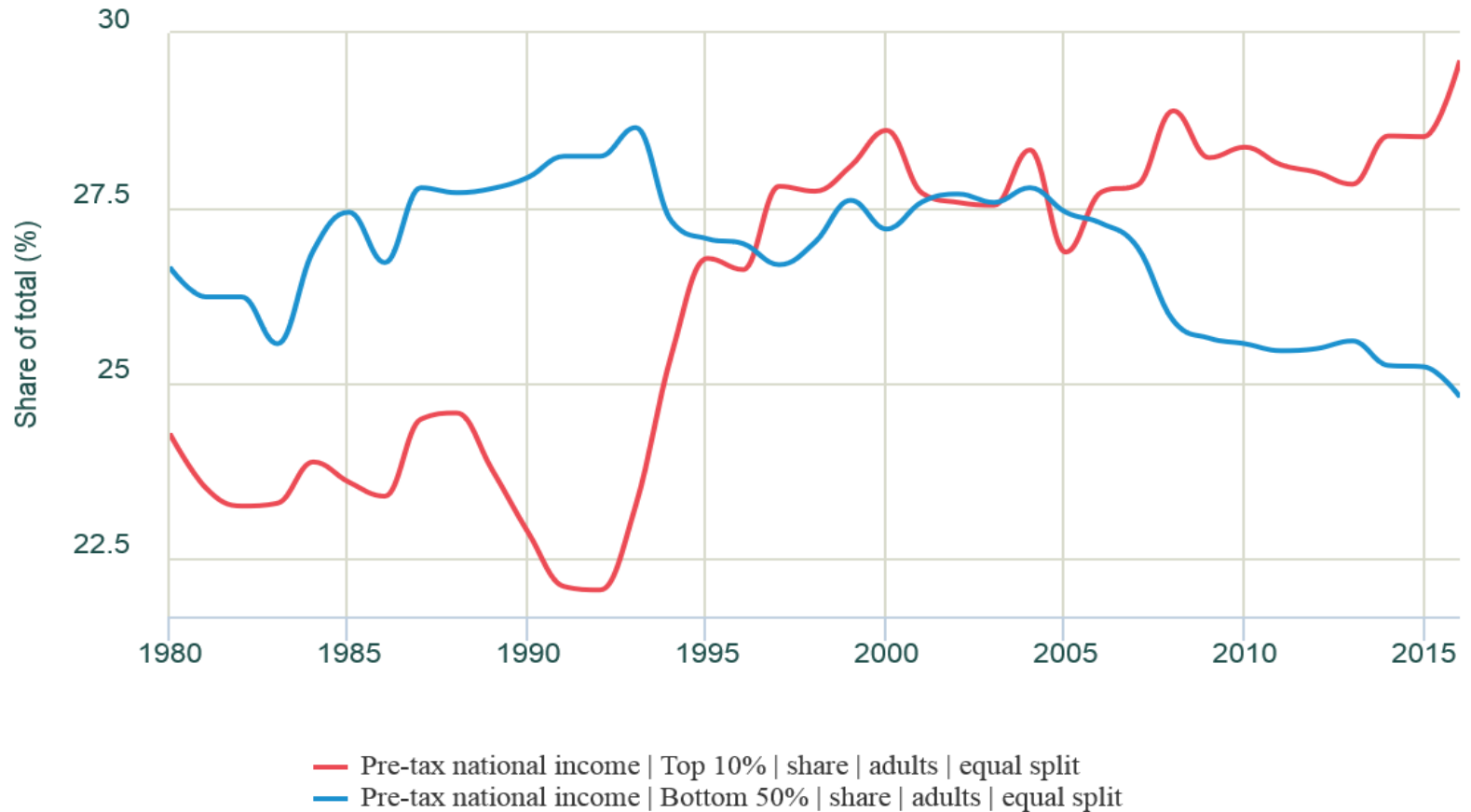
Graph provided by www.wid.world

Income inequality, Denmark, 1980-2016



Graph provided by www.wid.world


Income inequality, Finland, 1980-2016



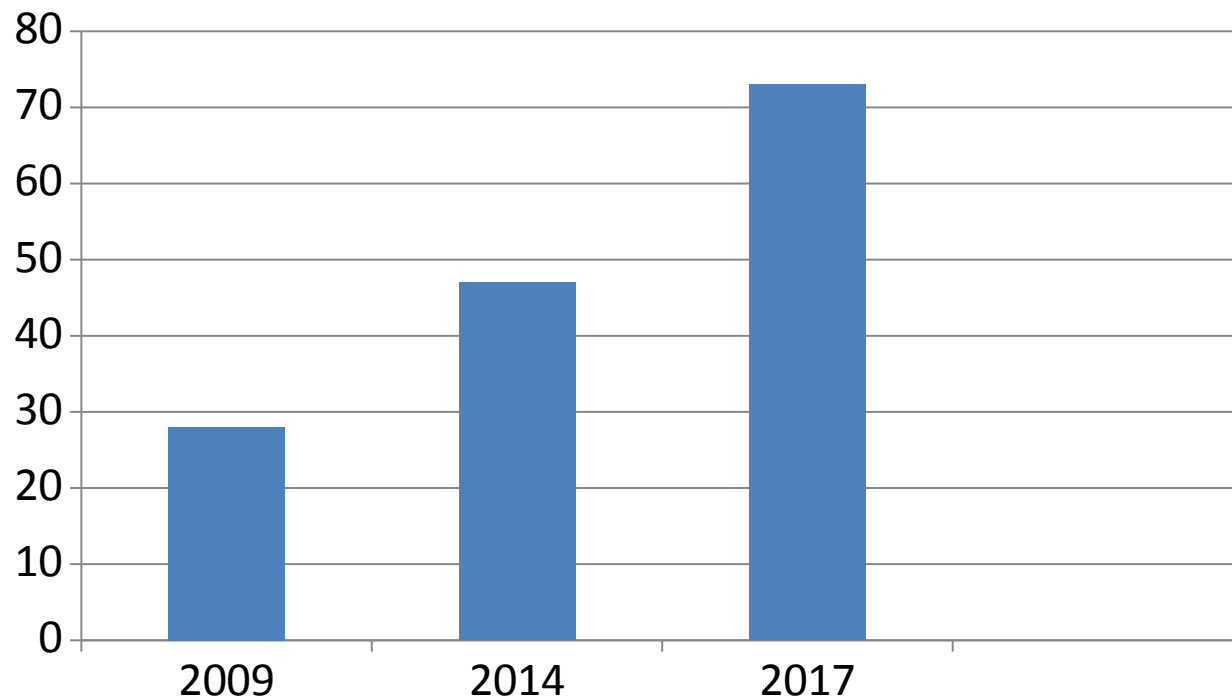
Graph provided by www.wid.world

Niedergang des öffentlichen Kapitals

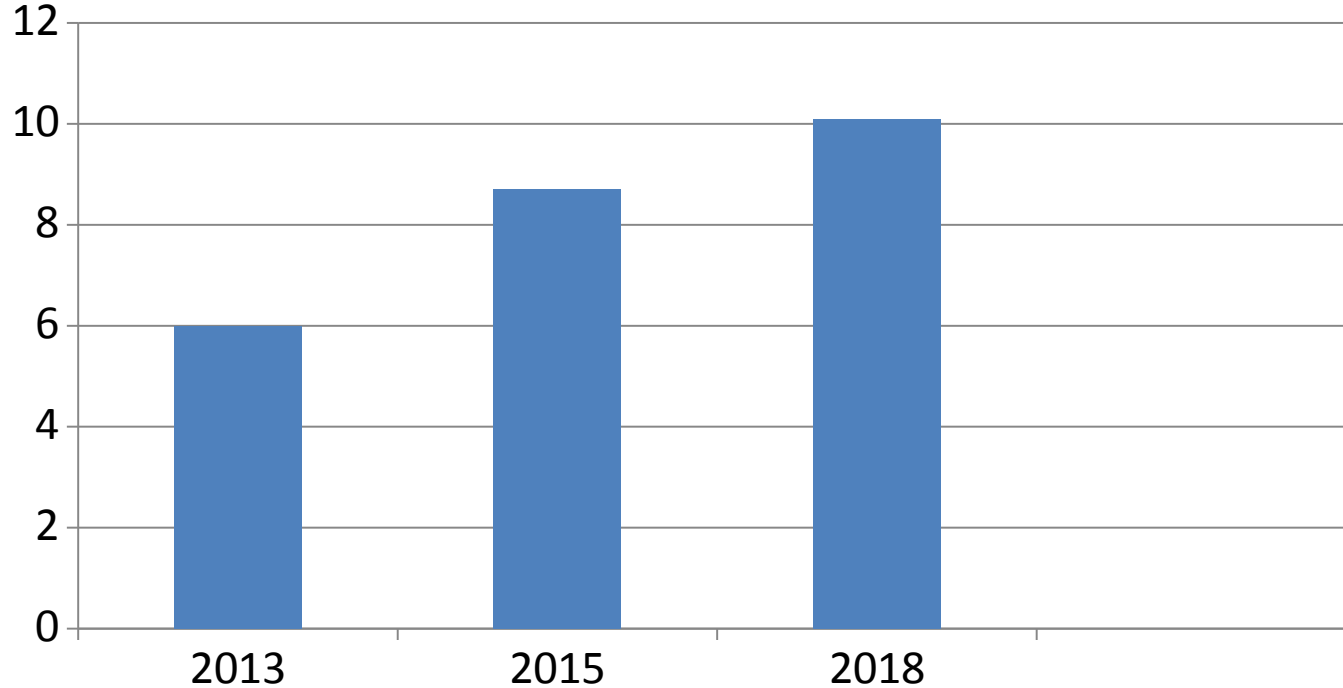
Wert des öffentlichen Nettovermögens



Entwicklung von Private Equity in Deutschland



Investitionen in Immobilien in Frankfurt



Finanzkrisen

- 1673 Tulpenzwiebelwahn in Holland
- 1873 Bankensterben am Ende der Gründerzeit
- 1929 Industrierenditen verspekulierten sind. Weltwirtschaftskrise
- 1982 Lateinamerikakrise durch Petrodollarschwemme
- 1999 Rubelkrise nach Privatisierung der Rohstoffindustrie
- 2000 .com-Krise. Aussicht auf Superrenditen führte zu Überbewertung des Neuen Marktes
- 2008 Anlagedruck der Pensionskassen führte zu Handel mit faulen Krediten

Folgen verschärfter Ungleichheit

- Weniger Gemeinschaftsleben
- Geringere Bereitschaft anderen zu helfen
- Mehr Kriminalität
- Höhere Gefängnispopulation
- Mehr Misstrauen und Narzissmus
- Mehr Drogen- und Alkoholkonsum
- Fettleibigkeit
- Teenagerschwangerschaften
- „gated communities“

Portugal: Vom Sorgenkind zum Musterschüler

Antonio Costa

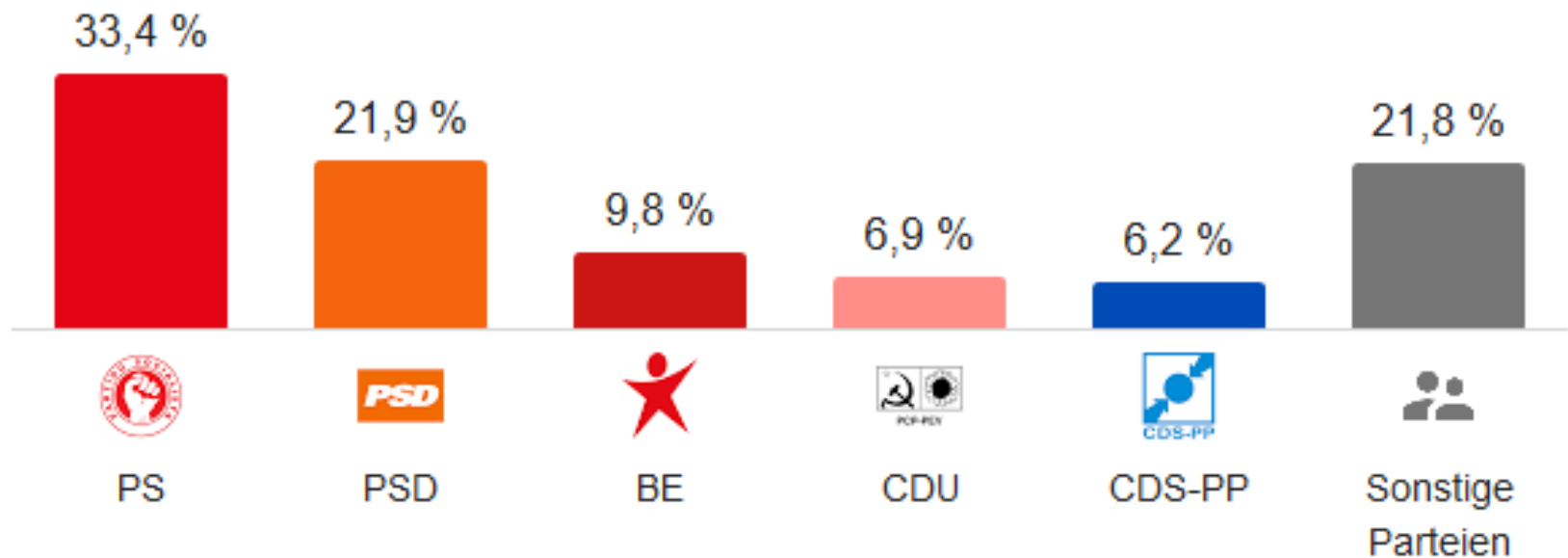
November 2015:

- Höhere Mindestlöhne und Pensionen
- Reichen-, Erbschafts- und Vermögenssteuer
- Ende der Privatisierungen
- Deutlich weniger Arbeitslose (2015: 12,6 auf 7,8 %)



Europawahl in Portugal

Vorläufig · Stimmen · In Bearbeitung



Quelle: dpa-infocom.

Feedback geben